

Windows10でO2Liteをご利用の皆様へ重要なお知らせ

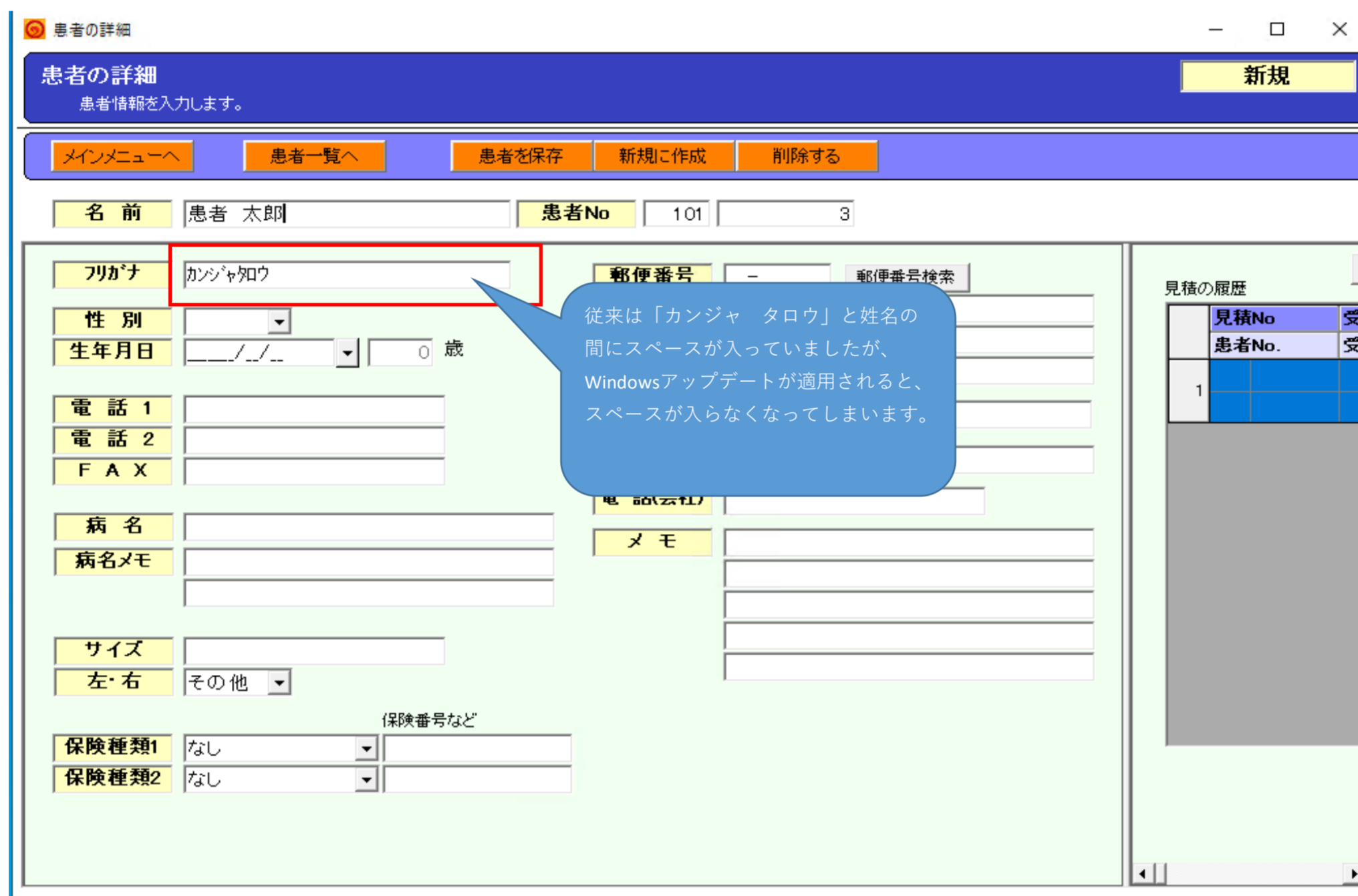
WindowsUpdateの影響により
O2Liteの「フリガナ項目のスペース付与のされ方が以前と違う」
といった内容のご相談を頻繁にいただくようになりました。

上記については、Windowsの設定を変更する事により、以前の入力方法に戻す事ができます。

お困りの際は、以下の2つの設定をお試しいただければ幸いです。

【現象】

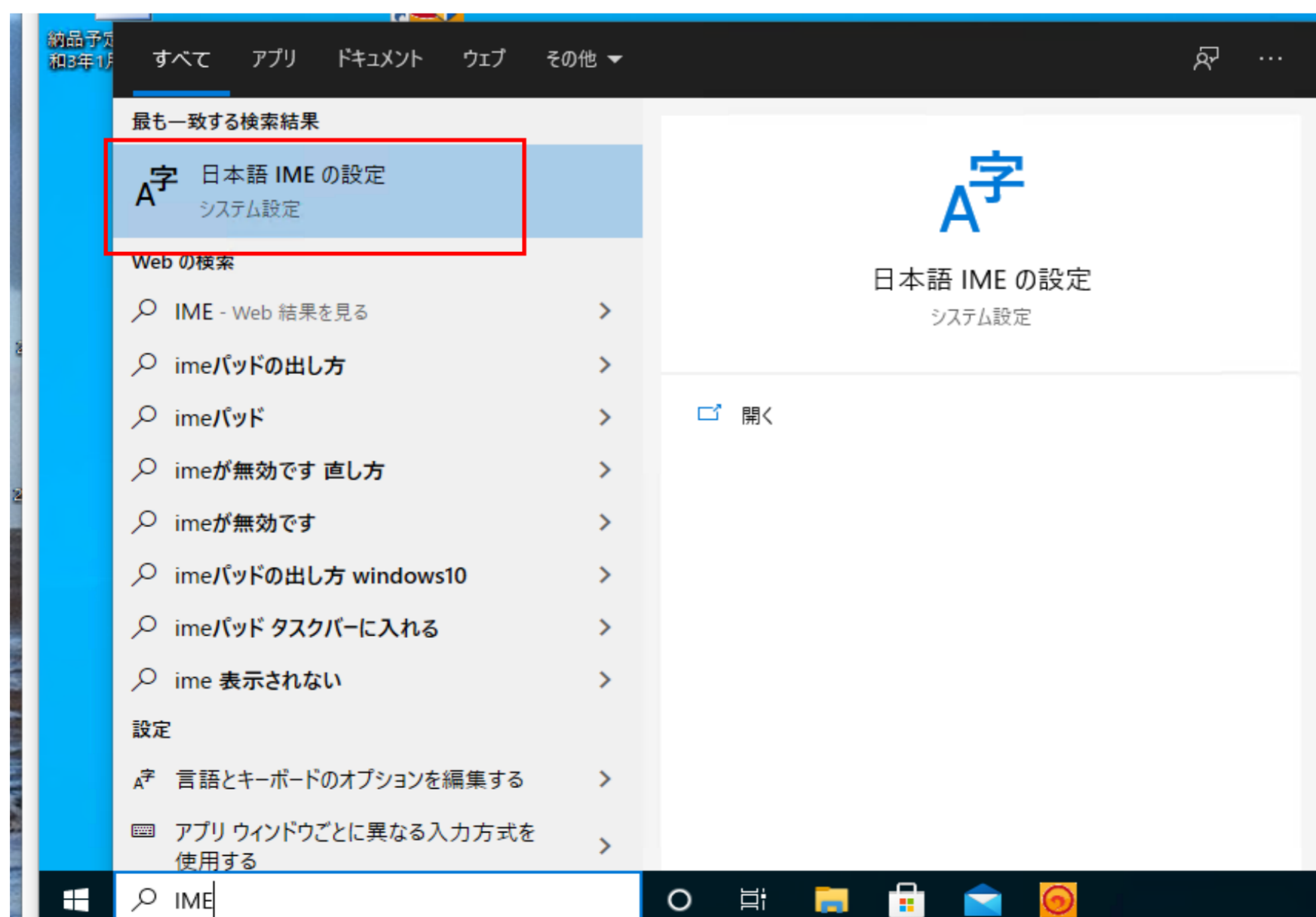
現象の確認 患者名などのフリガナにスペースが含まれなくなった



【方法1】

①Windows10の検索バーで「IME」と入力します。

検索結果に「日本語IMEの設定」が表示されますので、クリックして設定画面を起動します。



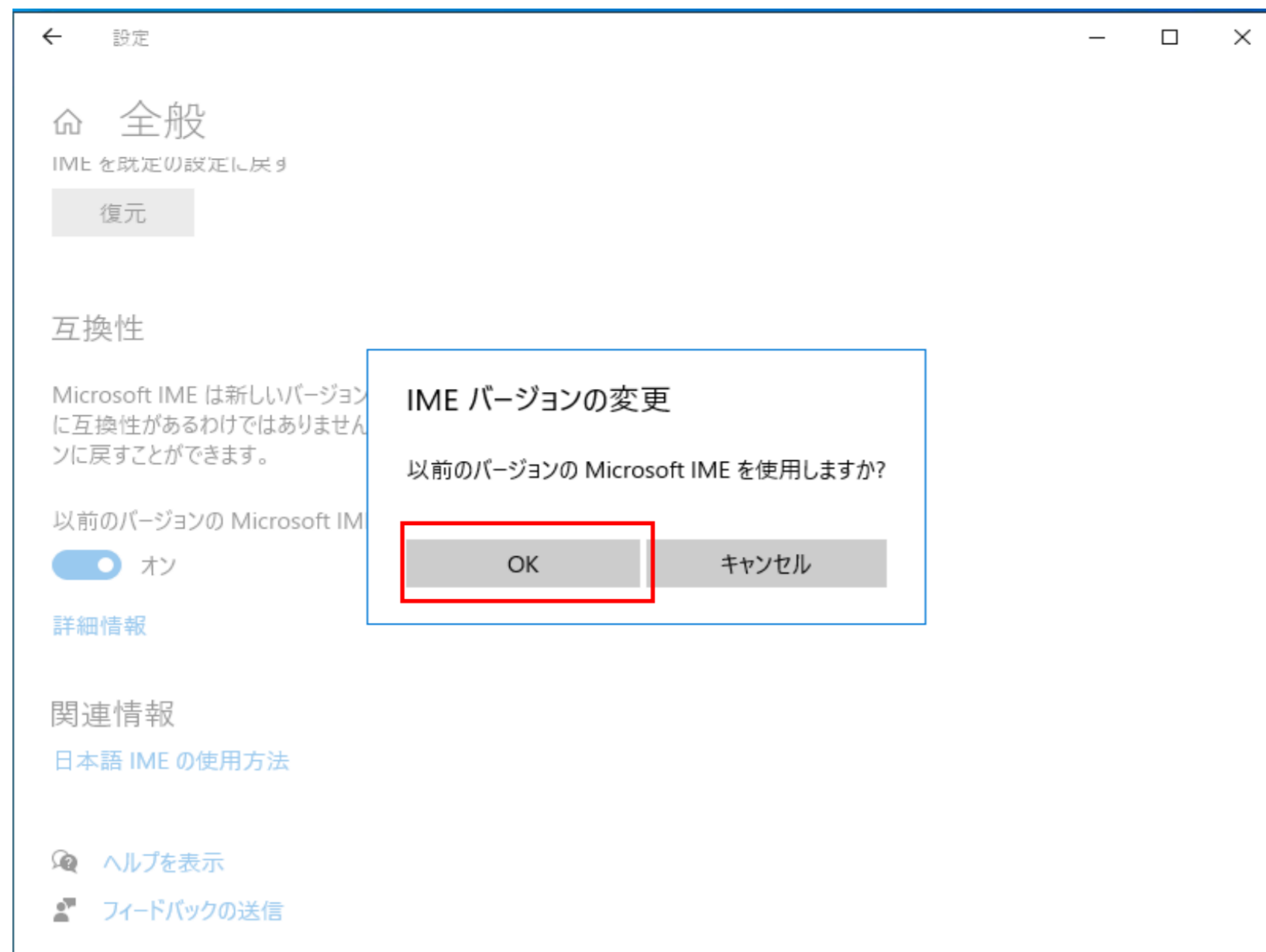
②「全般」をクリックします。



③画面下にスクロールしていくと「以前のバージョンのMicrosoftIMEを使う」という項目があります。

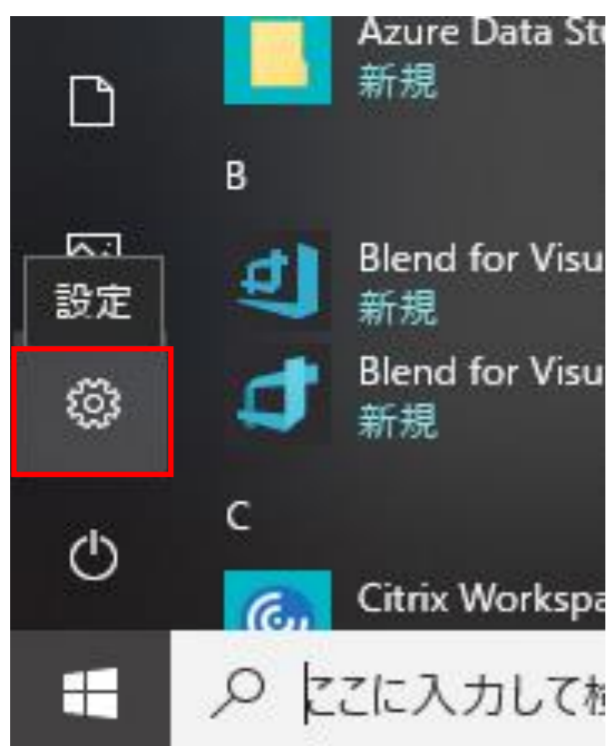


④ 「以前のバージョンのMicrosoftIMEを使う」をオンに設定します。

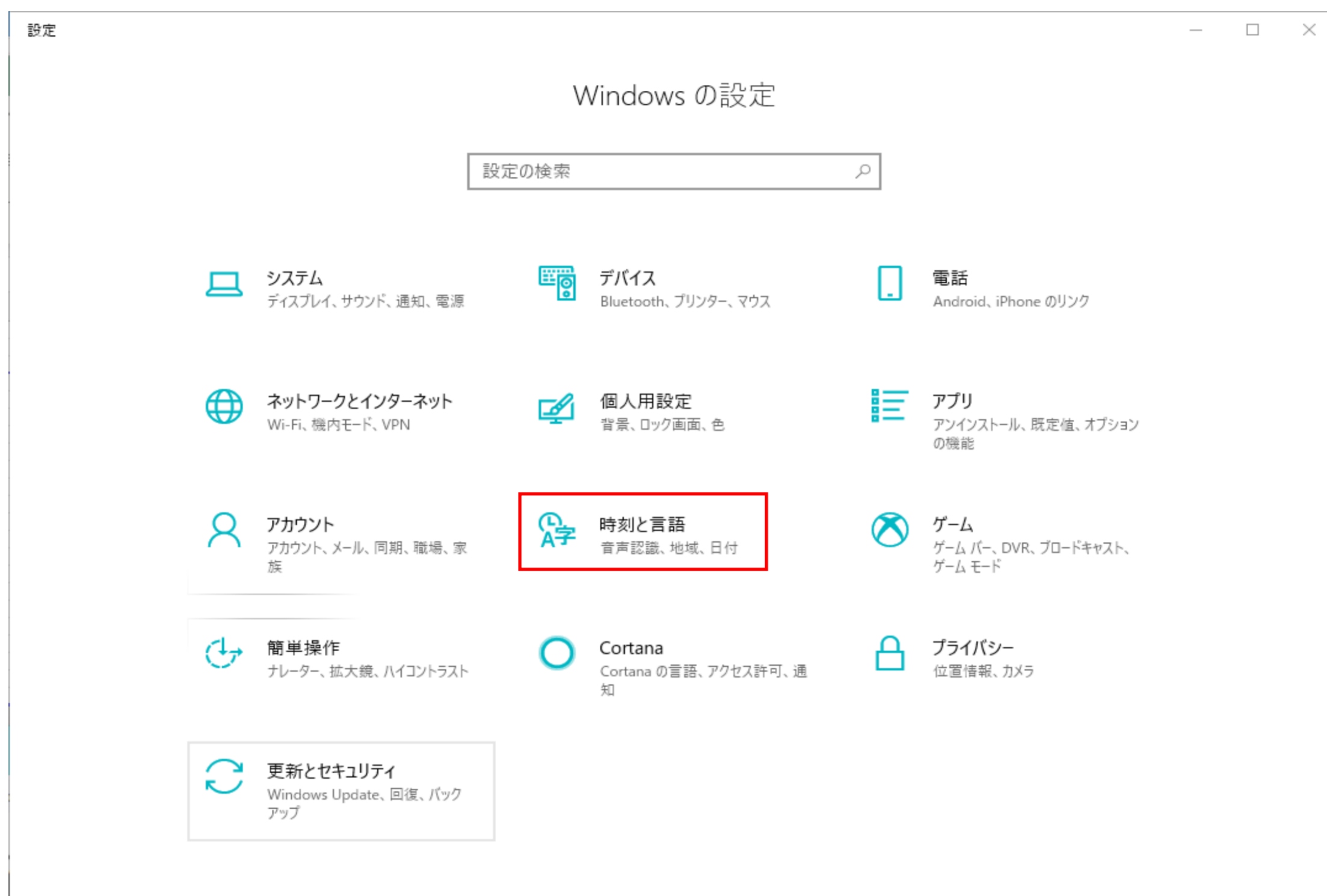


【方法2】

①Windowsスタートボタンから「設定」画面を開きます。



②「時刻と言語」をクリックします。



③ 「地域と言語」 をクリックします。



④ 「キーボードの詳細設定」 をクリックします。



⑤「アプリウィンドウごとに異なる入力方式を設定する」にチェックを入れます。

← 設定

キーボードの詳細設定

*一部の設定が組織によって非表示になっているか、管理されています。

既定の入力方式の上書き

言語リストの最初の入力方式と異なる入力方式を使用する場合は、ここで選択します

言語リストを使用します (推奨)

入力方式の切り替え

アプリウィンドウごとに異なる入力方式を設定する

使用可能な場合にデスクトップ言語バーを使用する

言語バーのオプション

絵文字パネル

絵文字の入力後に自動的にパネルを終了しない

質問がありますか?

[ヘルプを表示](#)

【設定後】

設定後、O2Liteを起動してカナ項目を再入力してください。スペースが付与されます。

※入力済みの項目については、お手数ですが再入力をお願いいたします。

患者の詳細

患者情報を入力します。

新規

メインメニューへ 患者一覧へ 患者を保存 新規を作成 削除する

名前 患者 太郎 患者No 101 3

フリガナ カンジャ タロウ 郵便番号 郵便番号検索

性別 性別 生年月日 0 歳

電話 1 電話 2 FAX

病名 病名メモ

サイズ 左右 その他

保険種類1 なし 保険種類2 なし 保険番号など

見積の履歴

見積No.	患者No.	受
1		